# 学生手机网页版进教室方法：

百家云后台创建后课程后复制学员端网页进入链接或者二维码发给学生

# H5模板样式以视频为主

1. h5多选项展示

直播中
此处为公告栏内容：
2
我是老师［老师］ 10:06
3
我是老师［老师］ 10:06
4
我是老师［老师］ 10:06
5
我是学生［我］ 10:14
1
聊天区
输入聊天内容
发送

大班课功能介绍

百家云
BAIJIAYUN.COM
直播中
聊天
刷新
公告牌
弹幕关
护眼模式
设置
我是老师［老师］
1
我是老师［老师］ 10:06
1
刷新：网络不佳可点击重新拉流
我是老师［老师］ 10:06
1
公告牌：点击可展示或隐藏公告
弹幕：可选择开关视频弹幕
我是老师［老师］ 10:06
1
护眼模式：可开启护眼模式
设置：可以选择课件展示清晰度
输入聊天内容
发送

2. h5聊天、私聊

大班课功能介绍

直播中

聊天 私聊 问答 课件

1

我是学生［我］ 10:46

1

我是老师［老师］ 10:46

1

不同身份发聊天消息后缀标识

我是助教［助教］ 10:46

2

我是学生［我］ 10:46

0

输入聊天内容 发送

大班课功能介绍



百家云
BAIJIAYUN.COM
直播中
聊天
私聊
问答
课件
无更多历史消息
我是老师［老师］ 10:53
你好
我是学生［我］ 10:53
私聊 我是老师:
老师您好
学生只能选择老师或助教私聊
无
我是老师(老师)
我是助教(助教)
输入聊天内容
我是...
发送

3. h5问答、课件

大班课功能介绍

直播中

聊天 私聊 问答 课件

我的 已公布问答

问 我是学生 10:58

1+1=

答 我是老师 10:58

2

答 我是助教 10:59

棒棒哒

学生提问老师和助教可针对回复

1/1页 0/280

请输入问题～ 发送

直播中

聊天 私聊 问答 课件

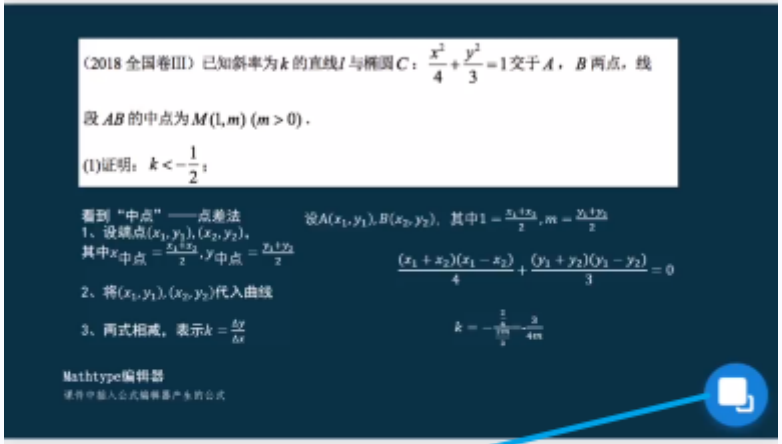


平铺展示课件

放大只展示课件，打开微信设置的横屏模式可横屏展示

通用
深色模式
跟随系统
开启横屏模式
开启NFC功能
自动下载微信安装包
仅Wi-Fi网络
多语言
跟随系统
字体大小
照片、视频、文件和通话
发现页管理
辅助功能
流量统计
微信存储空间

## 以PPT为主

大班课功能介绍
刷新
公告牌
弹幕关
切换课件
护眼模式
适应填充
设置
直播中
聊天
私聊
问答
我是学生［我］ 10:46
1
我是老师［老师］
1
切换课件：调换课件和老师摄像头展示区域
我是助教［助教］ 10:46
2
适应填充：根据课件大小填充展示课件画面
其他功能一致，需注意以PPT为主的模板，
我是学生［我］ 10:46

0

把视频和课件调换位置时是看不到课件的

输入聊天内容

发送

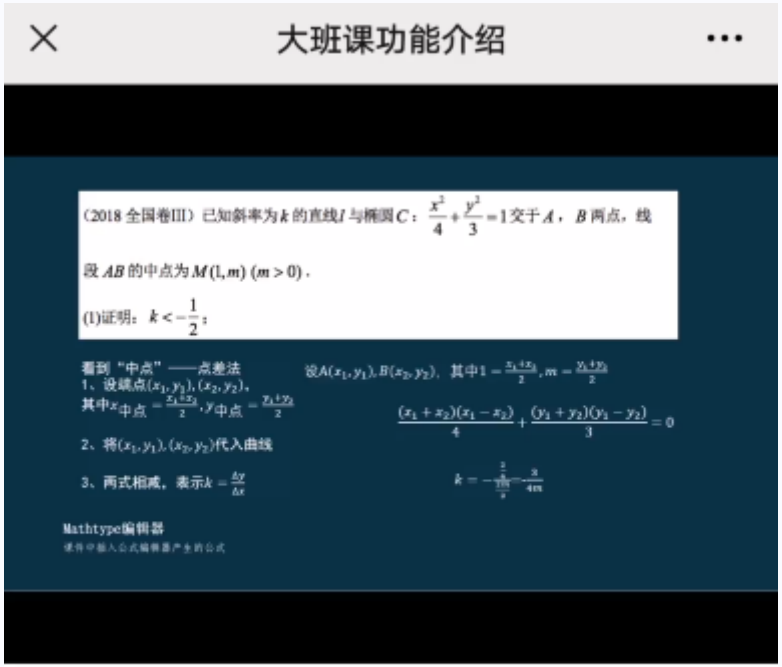


直播中

聊天　私聊　问答

我是学生［我］ 10:46

1

我是老师［老师］ 10:

1

点击放大视频窗口

我是助教［助教］ 10:46

2

我是学生［我］ 10:46
0
输入聊天内容
发送